



# FICHA DE ACTIVIDAD RECOME 2.0






ID de ficha: RECME23\_AES\_A\_199

NOMBRE DE LA ACTIVIDAD	PARTICIPANTES A PARTIR DE ...	GRUPO DE PARTICIPANTES	
		MINIMO	MAXIMO
La frutería	10 Años en adelante	1	8

DURACIÓN DE LA ACTIVIDAD	ESPACIO			
3 meses	FISICO	<input type="checkbox"/>	VIRTUAL	<input type="checkbox"/>
	ABIERTO	<input type="checkbox"/>	CERRADO	<input type="checkbox"/>

MODO DE PARTICIPACIÓN	TIPO DE ACTIVIDAD	NIVEL DE ACTIVIDAD	COSTO
Choose an item.	Choose an item.	Choose an item.	Choose an item.

**ETIQUETAS SUGERIDAS (Progresión, Vida de grupo, Especialidades, Competencias, IDS, ODS, VAL, Marco Simbólico, etc.)**

TEMAS TRANSVERSALES							
PAZ	DIVERSIDAD	GENERO	RESILIENCIA	VOLUNTARIADO	CUIDADO AMBIENTAL	DERECHOS HUMANOS	ECONOMIA
							
<input checked="" type="checkbox"/>	<input type="checkbox"/>	<input type="checkbox"/>	<input checked="" type="checkbox"/>	<input type="checkbox"/>	<input checked="" type="checkbox"/>	<input checked="" type="checkbox"/>	<input checked="" type="checkbox"/>

**REQUERIMIENTOS PREVIOS**

LA ACTIVIDAD CONTRIBUYE A DESARROLLAR		
<b>CONOCIMIENTOS</b> Administración de recursos económicos Haga clic aquí para escribir texto. Haga clic aquí para escribir texto.	<b>HABILIDADES</b> Obtener máximo de rendimiento de los recursos económicos Agudeza visual Haga clic aquí para escribir texto.	<b>ACTITUDES</b> Tolerante Toma de decisiones Visión medio ambiental





## FICHA DE ACTIVIDAD RECOME 2.0

### LO QUE NECESITO PARA LA ACTIVIDAD

MATERIALES	RECURSOS
<p>Materiales</p> <ul style="list-style-type: none"><li>● Semillas de naranja, mandarina, toronja y limón</li><li>● Masetas para plantar</li><li>● Tierra</li></ul>	

### MEDIDAS DE SEGURIDAD

Cuidar de peligros externos las plantas.  
No usar demasiada agua  
Dejarlas las plantas donde tengan luz de sol y aire

### DESCRIPCION DE LA ACTIVIDAD (PASO A PASO)

DESCRIPCION DE LA ACTIVIDAD (PASO A PASO)	DURACION
1. El proyecto se comienza con el trimestre.	
2. Al comer, una naranja, mandarina, toronja y limón, vas a guardar los huesos que salen de cada una de ellas.	1 hora
3. Se lavan las semillas para quitar el exceso de pulpa.	
4. Las semillas se dejan secar al sol por 2hr.	10 minutos
5. Se prepara una maceta con tierra previamente humedecida con abundante agua. Hasta abajo de la maceta se pone algún material poroso para permitir la filtración del agua y la raíz no se pudra.	2 horas 10 minutos
6. Se ponen las semillas sobre la tierra y se cubre con más tierra que nuevamente se humedece con agua.	
7. Normalmente, la semilla tarda en germinar de 4 a 6 días, lo máximo pueden ser 10 días, en caso de que esto no suceda; Se realiza un poco de presión sobre las dos puntas para quebrar la cresta o capa extra que tiene, para ayudar a la raíz.	10 minutos
8. Se mantiene en un lugar con poca luz.	10 días
9. Al comenzar a salir las primeras hojitas, se cambian a un lugar con un poco más de luz, pero aún no directo al sol. Se riega con agua, no poca pero tampoco abundante.	8 días
10. Si nuestra maceta ya tiene hojas más grandes y fuertes se pasa a un lugar con sombra, pero mucha luz, así se comienza a adaptar a la luz directa. En este punto se da agua abundante, diario.	15 días
11. Se pueden poner al sol directo y las cuidaremos hasta poderlas poner a la venta.	15 días
12. Para vender cada integrante del equipo deberá intentar germinar por lo menos 10 semillas y lograr vender 5 plantas.	2 meses
13. Al finalizar el trimestre se organiza una vendimia con el grupo y los familiares de los participantes, para vender plantas que cuidamos.	
14. El dinero recaudado se reparte en partes iguales entre cada integrante del equipo o se utiliza para un bien común.	1 día



## FICHA DE ACTIVIDAD RECME 2.0

CIERRE DE LA ACTIVIDAD (PASO A PASO)	DURACION
¿Cuánto tiempo tarda en crecer un ser vivo? ¿Cuántas veces tuviste que empezar de nuevo todo el procedimiento? ¿Eres capaz de generar tus propios recursos? ¿Cómo podrías mejorar las ganancias de este proyecto?	10 minutos

VARIABLES
Las semillas que plantan pueden ser de aguacate, papaya u otra fruta. También pueden plantar flores.

POSIBILIDAD DE COMPLEMENTAR CON OTRAS SECCIONES

PARA EXPLORAR

EVALUACION

### INFORMACION ADICIONAL

AUTOR	PROVINCIA	FECHA DE ELABORACION
Colección Educativa	NACIONAL	25 de mayo de 2023

